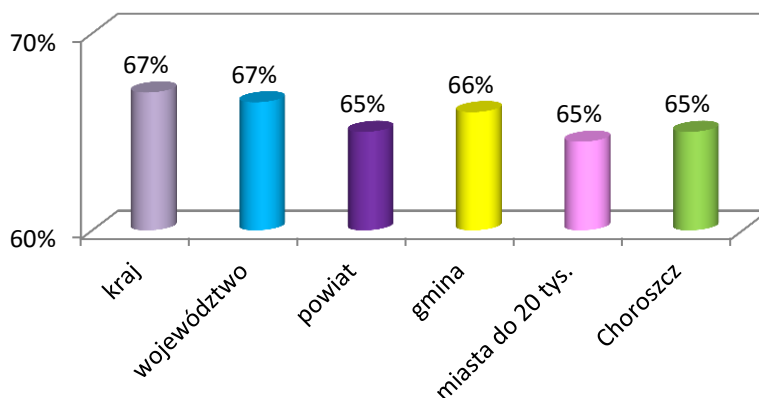


Zestawienie wyników sprawdzianu Kwiecień 2016r.

Część egzaminu	kraj	województwo	powiat	gmina	miasta do 20 tys.	Choroszcz	staniny 2016	staniny 2015	staniny 2014	Staniny 2013
Wyniki ogółem	63%/5	63%/5	61%/5	61%/5	60%/5	59%	4	5	4	5
język polski	71%	71%	70%	70%	69%	69%				
matematyka	54%	54%	52%	53%	50%	50%				
j. angielski	71%/5	70%/5	69%/5	71%/5	69%/5	71%	5	4		

64% - wynik wyrażony w %/5 – wynik w skali staninowej

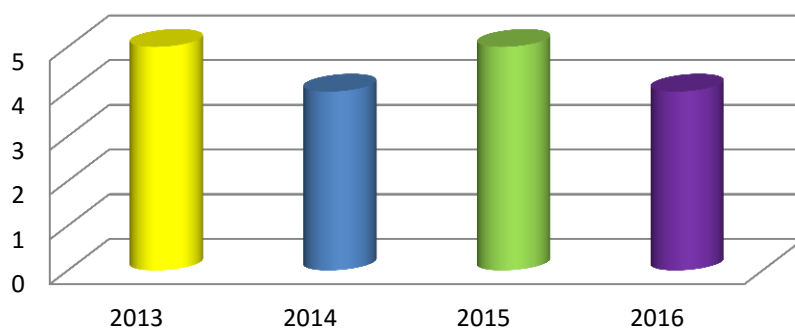
średnie wyniki sprawdzianu 2016



Szkoła podczas sprawdzianu przeprowadzonego w kwietniu 2016r. osiągała średni wynik 65% i jest on porównywalny z wynikami w kraju, województwie czy w powiecie.

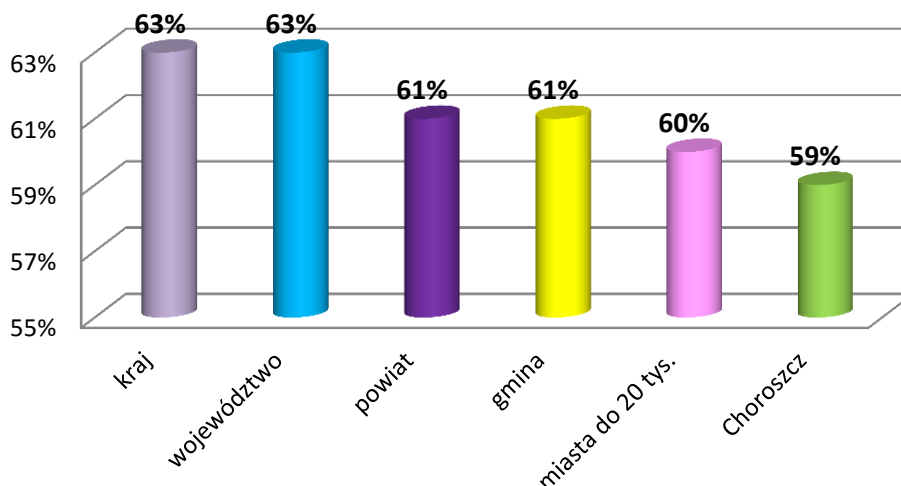
Wynik sprawdzianu ogółem (język polski i matematyka)

wyniki sprawdzianu ogółem wg stanin w latach 2013-2016



Pozycja na skali staninowej w 2016r. wyniosła 4 - to wynik niżej średniego. Jest to wynik najniższy niż w 2015r., ale taki sam, jak w 2014r.

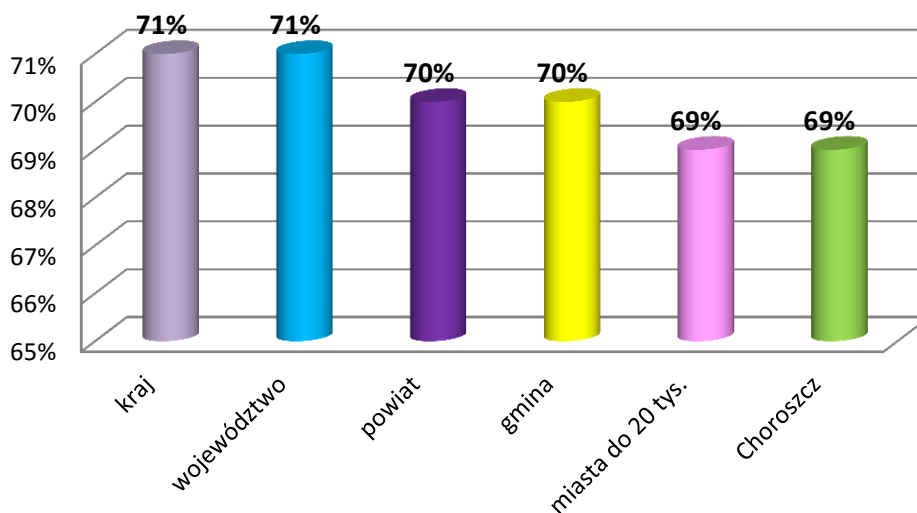
wyniki ogółem sprawdzian kwiecień 2016r.



Średni wynik ze sprawdzianu części ogólnej dla szkoły wyniósł 59% i jest on niższy niż w kraju (63%) czy województwie (63%), ale porównywalny z wynikami w powiecie (61%) czy miastami do 20tys. (60%) Biorąc pod uwagę stopień trudności testu, to okazał się on umiarkowanie trudny zarówno w kraju, jak i dla uczniów szkoły.

Wyniki sprawdzianu – język polski

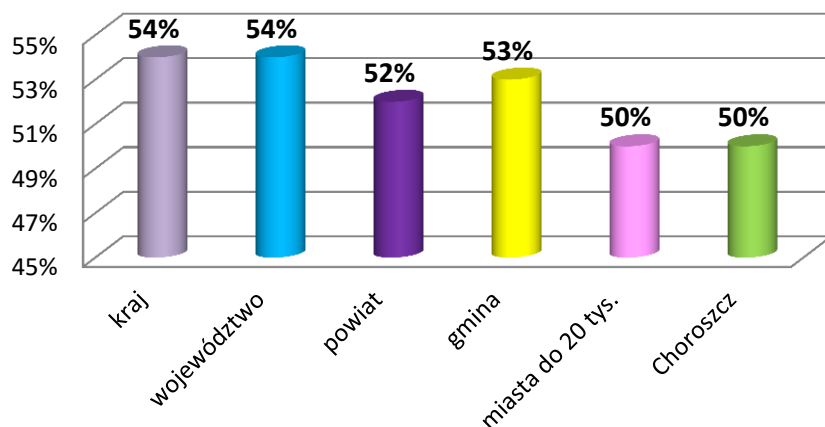
wyniki z języka polskiego sprawdzian kwiecień 2016r.



Średni wynik ze sprawdzianu z języka polskiego dla szkoły wyniósł 69% i jest porównywalny z wynikami w kraju (71%), województwie (71%), czy w powiecie (70%). Biorąc pod uwagę stopień trudności testu, to okazał się on umiarkowanie trudny dla uczniów szkoły, a łatwy dla uczniów w kraju, czy w powiecie.

Wyniki sprawdzianu – matematyka

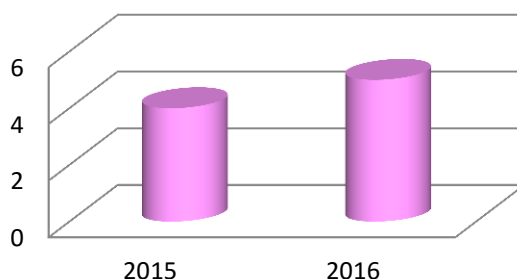
wyniki z matematyki
sprawdzian kwiecień 2016r.



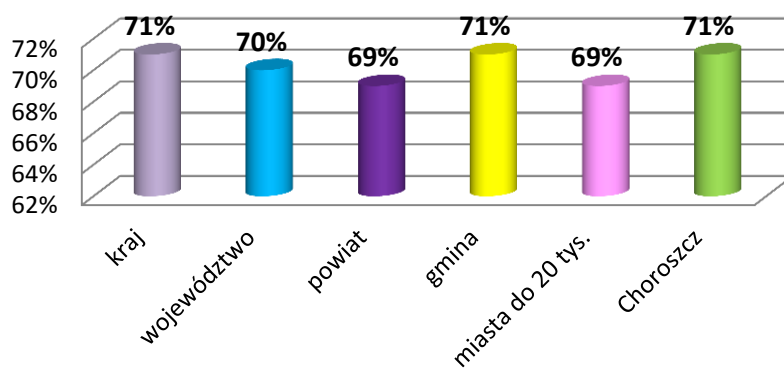
Średni wynik ze sprawdzianu z matematyki dla szkoły wyniósł 50% i jest on niższy od wyników w kraju (54%), województwie (54%), czy w gminie (53%), ale porównywalny z wynikami w powiecie (52%) czy w miastach do 20 tys. (50%). Biorąc pod uwagę stopień trudności testu, to okazał się on umiarkowanie trudny dla uczniów szkoły, jak i dla uczniów w kraju, czy w gminie.

Wyniki sprawdzianu – język angielski

wyniki sprawdzianu z języka angielskiego wg stanin w latach
2015-2016








wyniki z języka angielskiego
sprawdzian kwiecień 2016r.

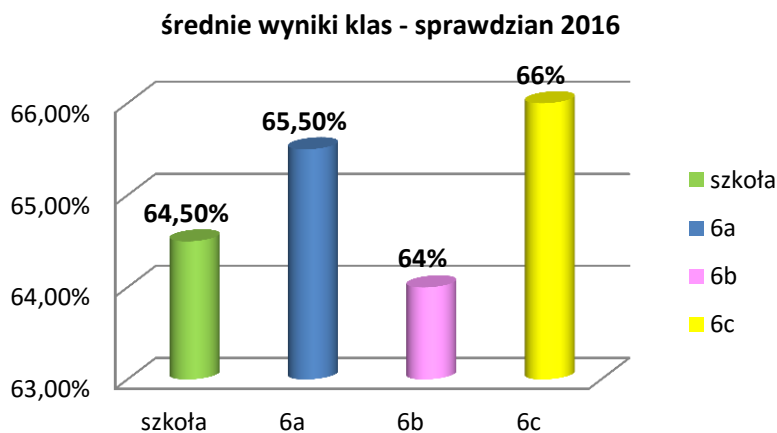


Średni wynik ze sprawdzianu z języka angielskiego dla szkoły wyniósł 71% i jest on porównywalny z wynikami w kraju (71%), województwie (70%), czy w gminie (71%). Biorąc pod uwagę stopień trudności testu, to okazał się on łatwy dla uczniów szkoły, jak i dla uczniów w kraju, czy w gminie.

Podsumowanie wyników sprawdzianu wg. klas Kwiecień 2016

	szkoła	6a	6b	6c
ogółem	59%	62%	57%	59%
j. polski	69%	72%	65%	70%
matematyka	50%	52%	49%	48%
j. angielski pp	71%	69%	71%	73%
średnia	64,5%	65,5%	64%	66%

	wynik najniższy
	poniżej wyniku średniego szkoły
	powyżej wyniku średniego szkoły
	wynik najwyższy
	wynik taki sam, jak średni wynik szkoły



Średni wynik szkoły bez wyników ze sprawdzianu wyniósł 64,5%. Najwyższy średni wynik osiągnęła klasa 6c – 66%, a najniższy klasa 6b – 64%. Klasa 6a osiągnęła wynik wyższy niż średni wynik szkoły. Najwyższy wynik z języka polskiego uzyskała klasa 6a – 72%, a najniższy 6b- 65%. Najwyższy wynik z matematyki osiągnęła klasa 6a – 52%, a najniższy 6c – 48%. Najwyższy wynik z języka angielskiego uzyskała klasa 6c – 66%, a najniższy klasa 6b – 64%.

Opracowanie

Beata Gawryluk