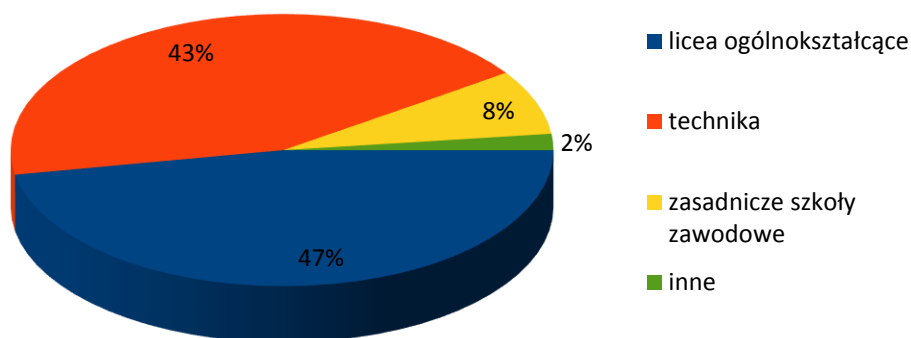


## Losy absolwentów gimnazjalistów w roku szkolnym 2014/15

W czerwcu 2015 roku gimnazjum ukończyło 104 uczniów.

Typy szkół wybierane przez absolwentów przedstawia poniższy wykres:



Dane sumaryczne:

licea ogólnokształcące: 49 uczniów (47%)

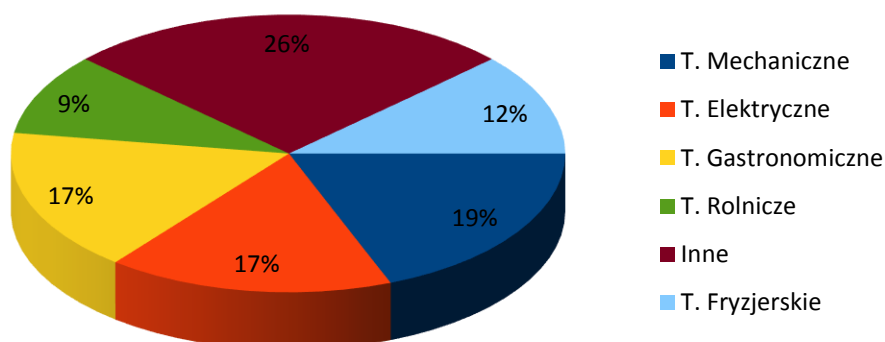
technika: 45 uczniów (43%)

szkoły zawodowe: 8 (8%)

inne (uczniowie nie podjęli nauki): 2 (2%).

Z podanego wykresu wynika, że absolwenci naszego gimnazjum uczą się w większości w technikach i liceach ogólnokształcących. Znacznie wzrosła popularność techników zawodowych.

Wśród szkół technicznych wybory uczniów przedstawiają się następująco:



Nadal dużą popularnością cieszą się technika:

mechaniczne – 8 uczniów (19%)

elektryczne – 7 uczniów (17%)

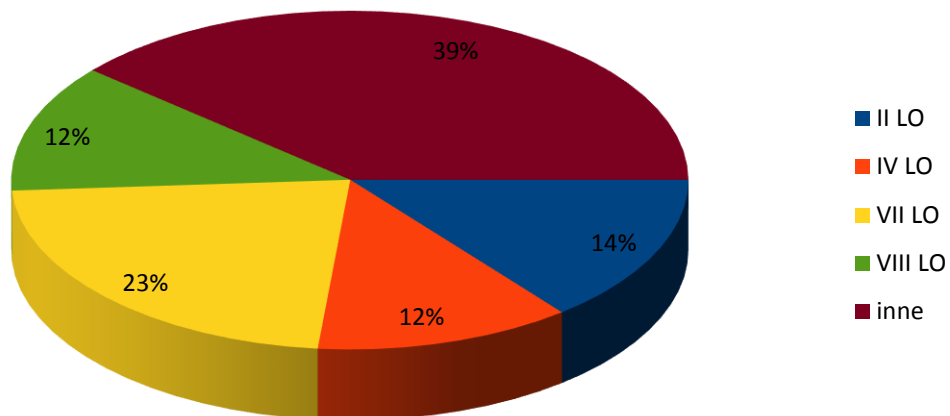
gastronomiczne – 7 uczniów (17%)

fryzjerskie 5 uczniów (12%)

rolnicze – 4 uczniów – (10%).

Pozostali uczniowie, którzy wybrali szkołę techniczną (26%) pobiera naukę na kierunkach wybrało kierunki budowlane i informatyczne.

Wykres przedstawiający wybory liceów ogólnokształcących:



Największą popularnością wśród młodzieży cieszyło się VII liceum (11 osób wybrało tę szkołę) oraz liceum II (7 uczniów). Kolejne wybory naszych absolwentów to licea: IV, VIII (szkoły te wybrało po 6 uczniów).

Z analizy powyższych danych wynika, że młodzież chętnie wybiera licea ogólnokształcące i technika zawodowe.